

# ユニフォームキーホルダー上下タイプ M サイズ

※こちらのフォーマットは「アクリル製・ドームメタル製」共通です。

※このテンプレートはIllustratorで使用できます。デスクトップ等に保存し、Illustratorで開いてお使いください。

## ◆デザイン作成時の注意点◆

- ①実際の仕上がり寸法(抜き寸法) ---- に対して、塗り足し1mm —— が必要となります。  
背景などはここまで塗り足しをつけてください。
- ②製造の過程で少しのズレが生じる場合がありますので、主要なデザインは仕上がり寸法より1mm程度内側(デザイン寸法) ---- に配置してください。
- ③ —— は実線で印刷してください。紙を抜くときの基準となります。( ---- / ---- は印刷しないで下さい。)

## ◆ご入稿前のご確認◆

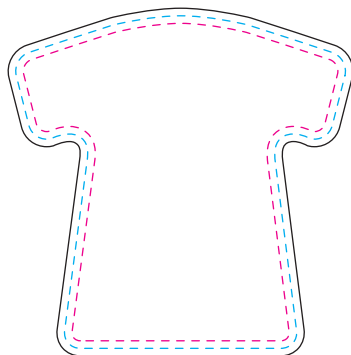
- 文字は全てアウトライン化してください。
- リンク画像は同一フォルダ内に入れてください。
- 全てのファイル(リンク画像含む)のカラーモードをCMYKカラーにしてください。
- 確認用JPG形式ファイルを添付してください。
- フォルダごとに圧縮してご入稿ください。
- アピアランス・パターン(スウォッチパネルに登録している塗りやブラシのデザイン)は分割してください。

—— 塗り足し

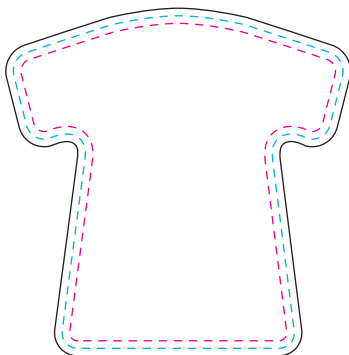
---- 仕上がり寸法 (※印刷しない)

---- デザイン寸法 (※印刷しない)


表面



裏面



ユニフォーム形上下タイプ (M)  
45×44mm



台紙  
65×130mm

受付番号

修正回数

回